



«СОГЛАСОВАНО»

Исполняющий обязанности
руководителя
Департамента образования,
культуры и спорта
Ненецкого автономного округа



«СОГЛАСОВАНО»

Исполняющий обязанности
начальника
ОГИБДД УМВД России по
Ненецкому автономному
округу
майор полиции



«УТВЕРЖДАЮ»

Исполняющий обязанности
директора
ГКОУ НАО
«Ненецкая СКШИ»



ПАСПОРТ
дорожной безопасности
ГКОУ НАО «Ненецкая СКШИ»

Нарьян-Мар
2023 год

Содержание

Общие сведения	3
План-схемы образовательной организации:	
1. Район расположения образовательной организации, пути движения транспортных средств и детей (обучающихся, воспитанников)	5
2. Схема организации дорожного движения в непосредственной близости от образовательной организации с размещением соответствующих технических средств организации дорожного движения, маршрутов движения детей и расположения парковочных средств	6
3. Пути движения транспортных средств к местам погрузки/разгрузки и рекомендуемые безопасные пути передвижения детей по территории образовательной организации	7
Маршруты движения организованных групп детей и транспортного средства (автобуса) образовательной организации	8
Информация об обеспечении безопасности перевозок детей специальным транспортным средством (автобусом)	9
<u>Приложение 1.</u> Методические рекомендации по изучению и использованию маршрута движения школьника «Дом – школа – дом»	11
<u>Приложение 2.</u> Памятка для администрации образовательного учреждения	15

Общие сведения

Тип образовательной организации: общеобразовательная организация
Юридический адрес: 166004, НАО, г. Нарьян-Мар, ул. Студенческая, д. 3
Фактический адрес: 166004, НАО, г. Нарьян-Мар, ул. Студенческая, д. 3

Руководитель образовательной организации (исполняющий обязанности директора): Кравцова Наталья Михайловна, телефон: 8 (81853) 2-31-90

Заместитель директора по учебной работе: Кравцова Наталья Михайловна, телефон: 8 (81853) 2-31-94

Заместитель директора по воспитательной работе: Ирискина Иванна Александровна, телефон: 8(81853) 2-31-93

Заместитель директора по административно-хозяйственной части: Сыропятова Лариса Левковна, телефон: 8 (81853) 2-31-91

Ответственный сотрудник по профилактике детского дорожно-транспортного травматизма (ДДТТ): методист ГБУ НАО «Ненецкий региональный центр развития образования»: Дуркин Анатолий Ардэкович, телефон: 8 (81853) 2-18-99

Ответственные от отдела ГИБДД УМВД России по Ненецкому автономному округу: инспектор ГОАР ОГИБДД России по Ненецкому автономному округу: Краюшников Дмитрий Юрьевич, телефон: 8(81853) 6-00-52
Баранов Валентин Николаевич, телефон: 8(81853) 6-00-52

Ответственные работники за мероприятия по профилактике детского травматизма: заместитель директора по воспитательной работе Ирискина Иванна Александровна, телефон: 8 (81853) 2-31-90

Ответственный сотрудник дорожно-эксплуатационной организации, осуществляющей содержание улично-дорожной сети: начальник отдела по благоустройству и дорожной деятельности муниципального казенного учреждения «Чистый город» Кисляков Максим Сергеевич, телефон: 8 (81853) 4-00-53

Количество обучающихся: 105 человек

Наличие уголка по БДД: в учебных кабинетах, в рекреации школы

Наличие класса по БДД: отсутствует

Наличие автогородка (площадки) по БДД: отсутствует

Наличие автобуса в образовательной организации: имеется

Владелец автобуса: ГКОУ НАО «Ненецкая СКШИ»

Время занятий в образовательной организации:

1-я смена: с понедельника по четверг 9 час 00 мин – 15 час 40 мин, пятница 9 час 00 мин – 15 час 15 мин.

2-я смена: отсутствует

внеклассные занятия: 15 час 00 мин – 17 час 30 мин

Телефоны оперативных служб:

СЛУЖБА СПАСЕНИЯ

101 МЧС и пожарная служба

102 Полиция

103 Скорая помощь

112 или 6-44-00 Единая дежурно-диспетчерская служба

БЕЗОПАСНОСТЬ И ОХРАНА ПОРЯДКА

4-22-61 – Телефон доверия

4-21-26 – Дежурная часть УМВД России по НАО

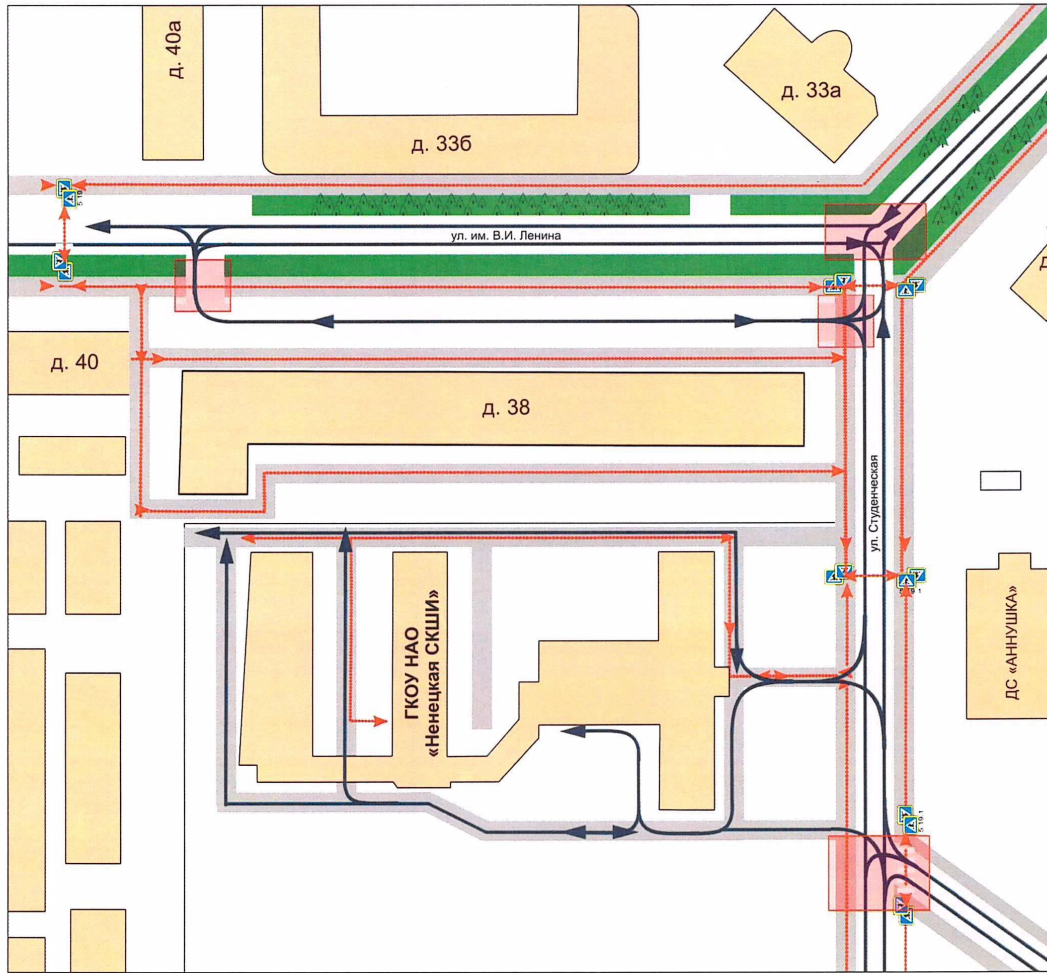
4-25-76 – ОГИБДД УМВД России по НАО




4-26-26 – Дежурный управления ФСБ




4-28-11 – Дежурный Вневедомственной охраны

1. План-схемы образовательной организации

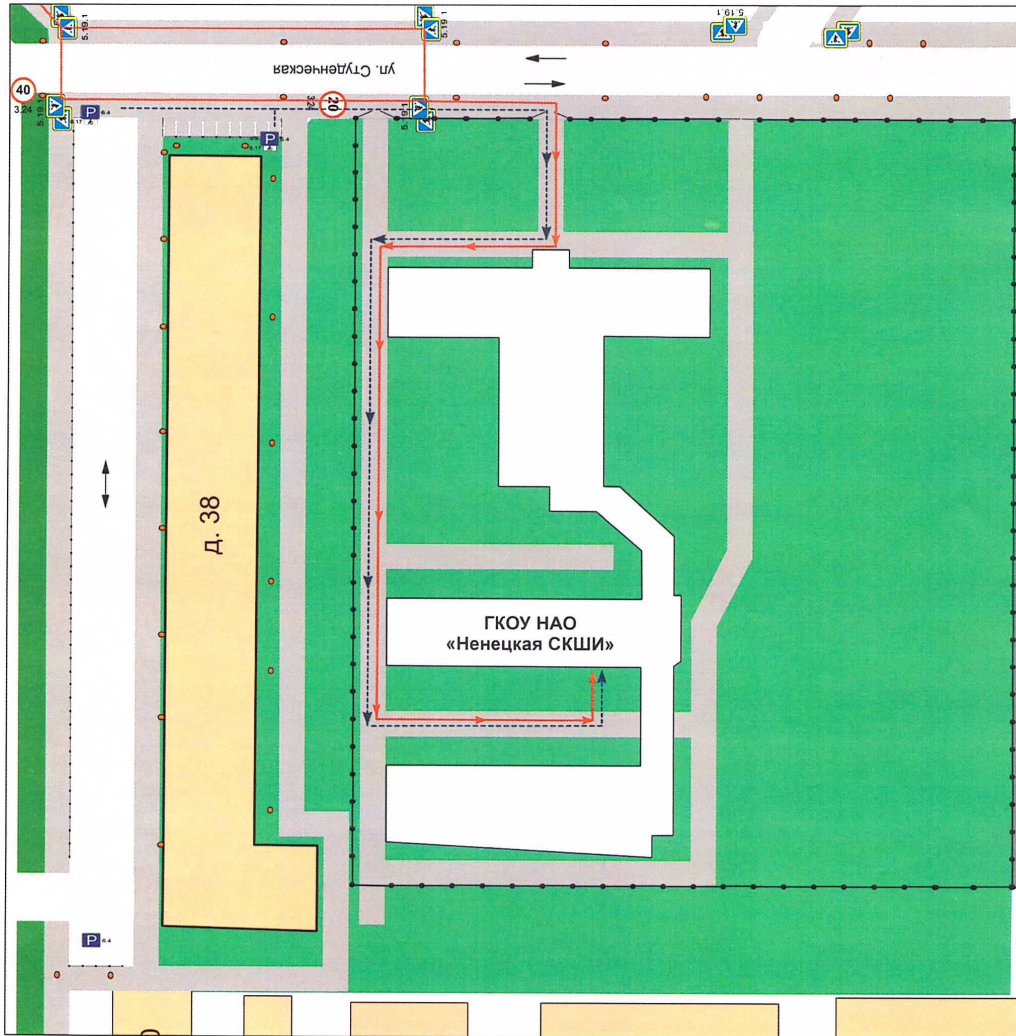
1. Район расположения образовательной организации, пути движения транспортных средств и детей (обучающихся, воспитанников)



-  - жилая застройка
-  - проезжая часть
-  - тротуар

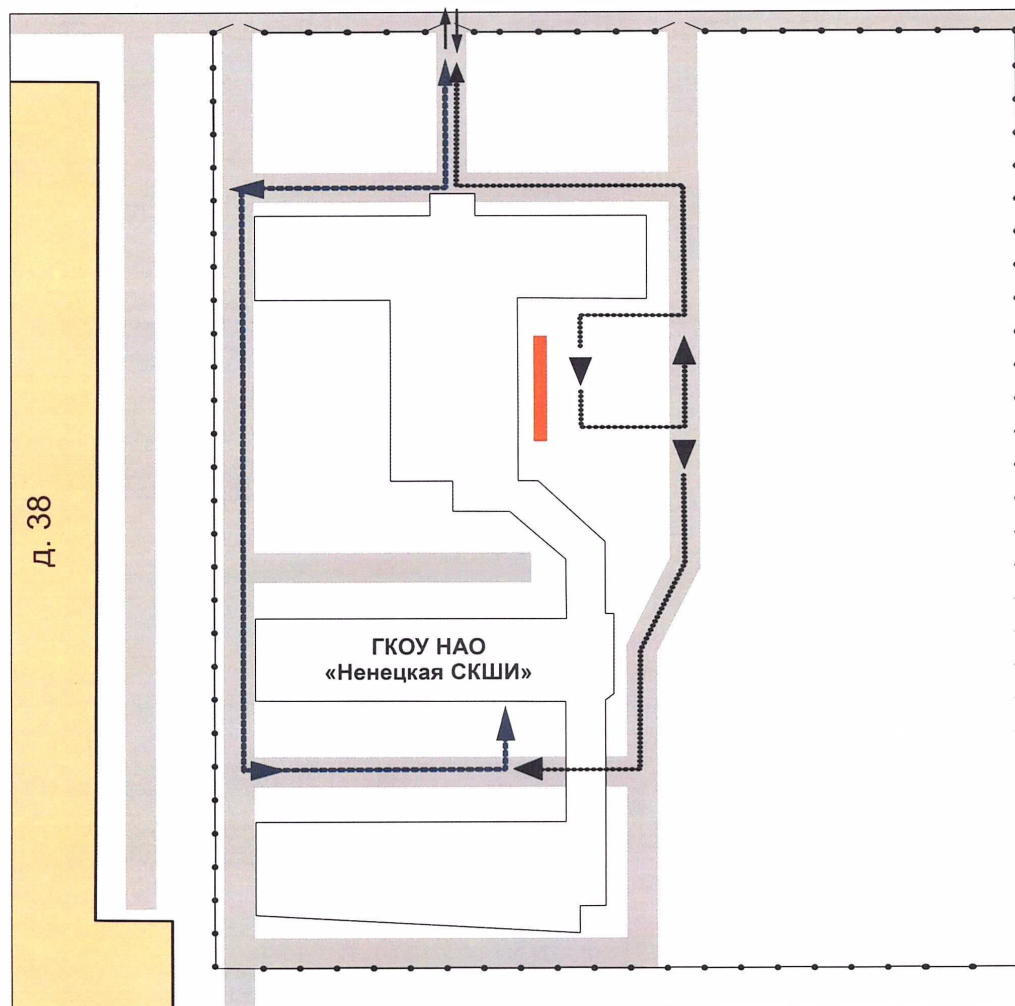
-  - движение транспортных средств
-  - движение детей (учеников) в (из) образовательное учреждение
-  - опасные участки





2. Схема организации дорожного движения в непосредственной близости от образовательной организации с размещением соответствующих технических средств организации дорожного движения, маршрутов движения детей и расположения парковочных мест



- — пешеходное ограждение
- — ограждение образовательного учреждения и стоянки транспортных средств
- ▨▨▨▨▨▨ — искусственная неровность
- — искусственное освещение
- — направление движения транспортного потока
- — направление движения детей от остановок маршрутных транспортных средств
- - - → — направление движения детей от остановок частных транспортных средств

3. Пути движения транспортных средств к местам разгрузки/погрузки
и рекомендуемые безопасные пути передвижения детей
по территории образовательной организации



-  - въезд/выезд грузовых транспортных средств
-  - движение грузовых транспортных средств по территории образовательного учреждения
-  - движение детей и подростков на территории образовательного учреждения
-  - место разгрузки/погрузки

Маршруты движения организованных групп детей и транспортного средства (автобуса) образовательной организации

Передвижение организованных групп детей осуществляется по следующим маршрутам:

- ГКОУ НАО «Ненецкая СКШИ», ул. Студенческая 3 - межшкольные мастерские, ул. Ленина, 25а.
- ГКОУ НАО «Ненецкая СКШИ», ул. Студенческая 3 - спортивный зал ДЮЦ «Лидер», ул. Меньшикова, д.17.
- ГКОУ НАО «Ненецкая СКШИ», ул. Студенческая 3 - ГБУК «Музейное объединение НАО», ул. Победы, 3.
- ГКОУ НАО «Ненецкая СКШИ», ул. Студенческая 3 - ГБУК НАО «Центральная библиотека им. А.И. Пичкова», ул. Победы, 8.
- ГКОУ НАО «Ненецкая СКШИ», ул. Студенческая 3 - КДЦ «Арктика», ул. Смидовича, 20А.

Движение транспортного средства осуществляется по следующим маршрутам:

- ГКОУ НАО «Ненецкая СКШИ», ул. Студенческая 3 - инфекционное отделение ГБУЗ НАО «Ненецкая окружная больница имени Р.И. Батмановой», ул. Ленина, 4.
- ГКОУ НАО «Ненецкая СКШИ», ул. Студенческая 3 - ГБУ ДО НАО «Дворец спорта «Норд», ул. Рабочая, 22
- ГКОУ НАО «Ненецкая СКШИ», ул. Студенческая 3 - аэропорт г.Нарьян-мара.
- ГКОУ НАО «Ненецкая СКШИ», ул. Студенческая 3 - ГБОУ ДО НАО «Ледовый дворец для детей и юношества «Труд», ул. Калмыкова, 6а
- ГКОУ НАО «Ненецкая СКШИ», ул. Студенческая 3 - ГБУСОН НАО «Комплексный центр социального обслуживания». Ул. Рабочая. 17а.
- ГКОУ НАО «Ненецкая СКШИ», ул. Студенческая 3 - межшкольные мастерские, ул. Ленина, 25а.
- ГКОУ НАО «Ненецкая СКШИ», ул. Студенческая 3 - спортивный зал ДЮЦ «Лидер», ул. Меньшикова, д.17.
- ГКОУ НАО «Ненецкая СКШИ», ул. Студенческая 3 - ГБУЗ НАО «Ненецкая окружная больница имени Р.И. Батмановой», детская поликлиника, ул. Авиаторов, 11.
- ГКОУ НАО «Ненецкая СКШИ», ул. Студенческая 3 - ГБУЗ НАО «ЦРП ЗР НАО», ул. Губкина, 13.

Информация об обеспечении безопасности перевозок детей специальным транспортным средством (автобусом)

Общие сведения:

Марка: ГАЗ

Модель: 322121

Государственный регистрационный знак: А 563 СВ 83

Год выпуска: 2016

Количество мест в автобусе: 11

Соответствие конструкции требованиям, предъявляемым к школьным автобусам: соответствует

Марка: ГАЗ GAZELLE NEXT

Модель: GAZ GAZELLE NEXT

Государственный регистрационный знак: А 158 СЕ 83

Год выпуска: 2022

Количество мест в автобусе: 23

Соответствие конструкции требованиям, предъявляемым к школьным автобусам: соответствует

Сведения о водителе(ях) автобуса(сов): вакансия

Организационно-техническое обеспечение:

Лицо, ответственное, за обеспечение безопасности дорожного движения: Яковлев Виктор Геннадьевич. Прошёл аттестацию: декабрь, 2022 года.

Организация проведения предрейсового медицинского осмотра водителя, осуществляет: ИП Мартошенко С.Н., на основании договора № 008 от 30.12.2022, действительного до 31.12.2023.

Организация проведения предрейсового технического осмотра транспортного средства: Яковлев Виктор Геннадьевич, на основании договора на оказание услуг по проведению контроля состояния транспортных средств от 12.09.2022, б/н, действительного до 31.12.2023.

Дата очередного технического осмотра: ГАЗ (322121) - октябрь, 2023 года; ГАЗ GAZELLE NEXT – август, 2024 года.

Место стоянки автобуса в нерабочее время: ул. Студенческая, д. 3.

Меры, исключаящие несанкционированное использование: наличие системы видеонаблюдения, охрана частным охранным предприятием.

Сведения о владельце автобуса:

Владелец автобуса: ГКОУ НАО «Ненецкая СКШИ».

Юридический адрес владельца: 166004, Ненецкий автономный округ, г. Нарьян-Мар, ул. Студенческая, д. 3.

Фактический адрес владельца: 166004, Ненецкий автономный округ, г. Нарьян-Мар, ул. Студенческая, д. 3.

Телефон ответственного лица: 8 (81853) 2-31-90

**Методические рекомендации
по изучению и использованию маршрута движения школьника
«Дом – школа – дом»**

С каждым годом на улицах городов и посёлков увеличивается количество транспортных средств. Многие в организации порядка и безопасности движения на улицах зависит и от пешеходов. Не секрет, что увеличение автомобильного парка повысило возможность дорожно-транспортных происшествий. Зачастую даже незначительные нарушения пешеходом правил дорожного движения, невнимательность людей на улицах приводят к тяжким последствиям, стоят жизни им самим, водителю и прохожим, случайно оказавшимся поблизости!

Под колёсами автомобилей в мире гибнут сотни тысяч человек! В условиях интенсивного дорожного движения увеличивается число дорожно-транспортных происшествий с участием несовершеннолетних. Основными причинами дорожно-транспортных происшествий, в которых дети гибнут и получают травмы, являются:

- внезапный выход на проезжую часть;
- переход перед близко идущим транспортом;
- игра на проезжей части или рядом с ней;
- переход в неустановленном месте;
- переход на запрещающий сигнал светофора.

Обеспечение безопасности детей на улицах и дорогах, профилактика детского дорожно-транспортного травматизма является одной из наиболее насущных, требующая безотлагательного решения задача. В связи с этим большое значение приобретает изучение в школах правил дорожного движения и безопасного поведения на дороге.

Цель: сохранить жизнь и здоровье детей, способствовать формированию осознанного поведения в дорожно-транспортных ситуациях.

Задачи:

- повысить безопасность движения ребенка в школу и обратно;
- обучить ребенка ориентироваться в дорожных ситуациях на пути движения по маршруту «дом – школа – дом»;
- обучить родителей, принимающих участие в составлении "маршрута", ориентироваться в дорожной обстановке и предотвращать дорожные опасности.

Порядок разработки маршрута «Дом – школа – дом»

Рекомендации родителям:

- ❖ Родители вместе со школьниками проходят путь от дома до школы и обратно и намечают наиболее безопасный путь, отмечают наиболее опасные места.
- ❖ При выборе безопасного варианта выбираются места перехода улиц наиболее легкие и безопасные для ребенка.
- ❖ Пешеходный переход со светофором более безопасный, чем пешеходный переход без светофора.
- ❖ Улицы и участки, где не затруднен обзор проезжей части (нет густых кустов, деревьев, стоящих машин, особенно крупногабаритных), более безопасна, чем улица со стоящими машинами и другими предметами, закрывающими обзор и т.д.
- ❖ После составления маршрута родители, сопровождая сына или дочь в школу и обратно (в первые недели посещения школы для первоклассника и несколько раз - для учащихся начальной школы и среднего звена), добиваются практического овладения школьниками методами безопасного движения по маршруту, понимания ими всех опасностей, которые указаны в описанном маршруте.
- ❖ Отрабатывают привычку заблаговременного выхода из дома, отсутствия спешки, перехода улицы только шагом, строго под прямым углом, не наискосок, тщательного осмотра дороги перед переходом, даже если она пустынна.

Рекомендации учителям для проведения работы с детьми:

- ❖ Выбрав вариант движения ребенка, учителя наносят его на схему расположения улиц от дома до школы.
- ❖ В случае если в маршрут входит поездка ребенка на автобусе и т.п., в схеме приведено расположение улиц вблизи дома (место посадки в автобус) и расположение улиц вблизи школы (место выхода из автобуса и движения в школу).
- ❖ Далее на схеме выделяются участки повышенной опасности, требующие более подробного описания:
- ❖ выход из дома и первый переход через улицу, если на улице возможны стоящие машины, затрудняющие обзор, в описание перехода улицы вносятся соответствующие предостережения;
- ❖ переход через улицу и перекрестки;
- ❖ посадка в общественный транспорт (остановка) и выход из него (если ребенок пользуется транспортом);
- ❖ последний переход через улицу и вход в школу.
- ❖ На пути «школа – дом» участки те же, но отмечается выход из школы и последний переход улицы и вход в дом, выделяются участки повышенной опасности, не рекомендуемые пути движения, чтобы объяснить, в чем их опасность и почему они не рекомендуются.
- ❖ Для каждой улицы, которую приходится переходить, дается ее характеристика: интенсивность движения машин, возможность появления

- ❖ Подойдя к перекрестку (пешеходному переходу), внимательно осмотри проезжую часть дороги!
- ❖ Перед переходом внимательно осмотри улицу.
- ❖ Переходи улицу только шагом, прекратив разговоры (в том числе и по телефону), сняв наушники!

Порядок использования маршрута «Дом – школа – дом»

- ✓ После составления маршрута родители, сопровождая сына или дочь в школу и обратно (в первые недели посещения школы для первоклассника и несколько раз - для учащихся начальной школы и среднего звена), добиваются практического овладения школьниками методами безопасного движения по маршруту, понимания ими всех опасностей, которые указаны в описанном маршруте.
- ✓ Сопровождая школьника, родители отрабатывают привычку заблаговременного выхода из дома, отсутствия спешки, перехода улицы только шагом, строго под прямым углом, не наискосок, тщательного осмотра дороги перед переходом, даже если она пустынна.
- ✓ Отрабатывается сдержанность и осторожность при движении через дорогу для посадки на автобус - никакой спешки!
- ✓ Отрабатывается осторожность: при посадке и при выходе из автобуса особая осторожность - при возвращении домой, если дом на противоположной стороне улицы.
- ✓ Крайне важно добиваться, чтобы любой предмет, мешающий осмотреть улицу, сам по себе рассматривался школьниками как сигнал опасности.
- ✓ Доверить школьнику самостоятельное движение в школу и обратно можно лишь после того, как родители будут уверены в том, что ребенок выполняет все требования безопасного поведения на дороге.
- ✓ Особенно тщательно необходимо готовить к самостоятельному движению по улице детей с дефектами зрения, в частности, пользующихся очками. Главная сложность улицы в наблюдении: заметить машину или мотоцикл. Оценить скорость и направление ее движения не так просто, как кажется на первый взгляд.

Памятка для администрации образовательного учреждения

При планировании мероприятий должны быть предусмотрены:

- ❖ Работа с субъектами воспитательного процесса: преподавателями ОБЖ, классными руководителями, воспитателями ГПД, педагогами дополнительного образования, руководителями отрядов ЮИД по оказанию им методической помощи в проведении разнообразных форм проведения мероприятий по изучению Правил дорожного движения.
- ❖ Активизация работы по предупреждению несчастных случаев с детьми на улице, организация работы отряда ЮИД по разъяснению среди школьников Правил поведения в общественных местах и предупреждению нарушений Правил дорожного движения.
- ❖ Создание и оборудование уголков (кабинетов) по безопасности движения, изготовление стендов, макетов улиц, перекрестков, светофоров, разработка методических, дидактических материалов и пособий для занятий со школьниками.
- ❖ Создание специальных площадок (атрибутов для занятий в помещении) для практических занятий по Правилам дорожного движения.
- ❖ Включение в программу по дополнительному образованию работы творческого объединения учащихся по изучению ПДД.
- ❖ Работа с родителями по разъяснению Правил дорожного движения, проведение разных форм: собрания, конференции, совместные игровые программы, выставки-конкурсы творческих работ (рисунки, поделки).
- ❖ Пропаганда Правил дорожного движения через районную печать, школьную стенную печать, видеофильмы, участие в районных и областных творческих конкурсах (рисунки, плакаты, сочинения, совместные работы детей и родителей, конспекты тематических уроков и занятий; методических разработок по проведению игровых программ, викторин, игр и др.). Оформление методической копилки по организации и проведению профилактической акции «Внимание - дети!». Постоянный контакт администрации образовательного учреждения с инспектором по пропаганде безопасности дорожного движения ОГИБДД Управления МВД России – необходимое условие плодотворной работы по изучению Правил дорожного движения и профилактики детского дорожно-транспортного травматизма.